



Das Auto.

# Nya Passat GTE



# Passat GTE

Med två motorer på totalt 211 hk är laddhybriden Passat GTE en kraftfull upplevelse med sportiga egenskaper. Bilen, som är en supermiljöbil med 40% reducerat förmånsvärde\*, har en turboladdad bensindriven TSI-motor på 156 hk och en elmotor på 115 hk. Du kan kombinera motorerna för extra kraft eller köra upp till 50 kilometer helt på el, utan lokala utsläpp. Totalt är räckvidden mer än 1000 km och bränsleförbrukningen under 0,2 liter per mil, enligt den standardiserade körcykeln för laddhybrider. Passat GTE är alltså en intelligent mix av långfärdsbil och bil

som kan köras utan utsläpp, till exempel sista biten på resan när du kommer in i stadsmiljö. Bilen genomsyras av modern teknologi och instrumenteringen med högupplöst 6,5 tums skärm är specialgjord för GTE. Som tillval finns funktioner som visar hur långt du kan köra och var du hittar närmaste laddstation. Exteriört bildar LED-moduler integrerade i stötfångaren en karismatisk signatur för GTE tillsammans med 17 tums London Silver lättmetallfälgar. Vill du ha en kraftfull bil med lågt förmånsvärde och låga utsläpp, kör Passat GTE.




01



02

## UTRUSTAD MED BLAND ANNAT:

- Adaptiv farthållare, ACC inklusive Front Assist och City Emergency Brake
- Aluminiumklädda pedaler
- App-Connect (MirrorLink, Apple Car Play och Android Auto)
- Bluetooth handsfree
- Climatronic, 3-zons klimatanläggning
- ErgoComfort förarstol, i läder Nappa/Alcantara
- Instegslistor i rostfritt med GTE-emblem
- LED-strålkastare och LED-varselljus med C-signatur
- Radio Composition Media



04



03

- 01 Passat GTE med lättmetallfälg Dartford Sterlingsilver 18 tum | T
- 02 Passat GTE interiör med blå orienteringsbelysning, läderklädd multifunktionsratt och GTE-växelspåk med blå sömmar samt sätesklädsel Sevilla med blå grundtoner | S
- 03 Passat GTE kan köras upp till 50 km i elläget E-Mode – helt utan lokala utsläpp | S
- 04 Du laddar din GTE direkt ur eluttaget. För snabbare laddning finns en specialtillverkad laddbox som laddar fullt på ungefär halva tiden | T
- 05 Med ett enkelt tryck på GTE-knappen levereras hela systemeffekten på 218 hk och karakteristiken för gaspedal, växellåda och styrning blir sportigare | S
- 06 Lättmetallfälg London Silver 17 tum | S

S Standard  
T Mot tilläggskostnad

### Bygg din bil!

Skapa en personlig Passat GTE på [volkswagen.se/byggdininbil](http://volkswagen.se/byggdininbil). Här kan du välja olika lackfärger, fälgar samt tillval och direkt se hur din nya bil ser ut och vad den kostar.



05



06



## Infotainment

# Håll koll på bilen via mobilen

Med appen **Car-Net e-Remote** har du full koll på din Passat GTE, alltifrån laddningsstatus till var du parkerat bilen. Via mobiltelefonen tar du snabbt reda på bilens laddningsnivå och kan starta eller avbryta laddningen. Vill du

dessutom ha perfekt klimat redan när du kliver in i bilen går du bara in och styr klimatanläggningen till önskad temperatur, så kan du sätta dig i en varm bil på vintern och en sval bil på sommaren.

### Effektivare förare med kördata.

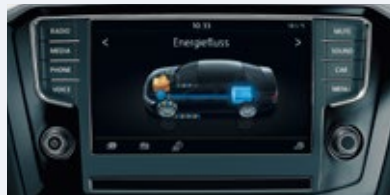
Car-Net e-Remote hjälper dig att utvecklas som förare. Med kördatan kan du analysera ditt eget körsätt och få information om genomsnittlig förbrukning.

### Var ställde jag bilen?

En vanlig fråga, speciellt för alla som varit på en stormarknad, är: var ställde jag bilen? Det kanske till och med var någon annan i familjen som parkerade. Då går du in i appen och ser bilens position på en karta. Välj kartvy eller satellitvy. Du kan även få mer detaljerad information som adress, ort och postnummer. Andra vanliga frågor är: Läste jag bilen, glömde jag lyset? En titt i din mobil ger ett snabbt svar på dina frågor. Med Car-Net e-Remote blir livet enklare och bekvämare före, under och efter resan.



**Räckviddsmonitorn** visar den aktuella räckvidden vid eldrift och ger tips om hur du kan förlänga den.



**Energiflödesmätaren** använder rörlig grafik för att ge en bild av energiflödet när du accelererar eller bromsar.



Använd **e-Manager** för att programmera avfärds- och laddningstider så att bilen är uppvärmd när du ska åka.



**Räckvidd 360°.** Den markerade zonen visar hur lång räckvidd bilen har på eldrift. Laddningsplatser kan visas och läggas in.

### MER INFOTAINMENT

I nya Passat GTE sitter en högupplöst 6,5 tums skärm och infotainmentsystemet Composition Media. Som tillval finns Radionavigationssystemen Discover Media (också det med en 6,5 tums skärm) och Discover Pro (med en 8 tum stor display). Här finns extra funktioner som en räckviddsmätare, en energiflödesmätare, nollutsläppsstatistik, e-Manager och räckvidd 360°.



Med mobil-appen **Car-Net e-Remote** kan du styra funktioner i bilen från din mobiltelefon.

# Tilläggs paket

# Prisvärda lösningar

Våra tillvalspaket innehåller färdigpaketerad utrustning för din bil, både invändigt och utvändigt. Här hittar du funktioner, material och detaljer som gör din Passat ännu mer personlig.

Tänk på att det är mer förmånligt att välja paketlösningarna än att plocka ihop din utrustning styckvis.

T Mot tilläggskostnad

Observera att utbudet kan variera mellan de olika utrustningsnivåerna. Kontakta din återförsäljare för mer information.



## EASY PARK-PAKET | T

- Dragkrok, infällbar med elektrisk upplåsning
- Backkamera
- Lastrumsmatta
- Förstahjälpenkudde
- Varningsväst
- Lastförskjutningsnät
- Park Assist inklusive Trailer Assist

## SAFE TECH-PAKET | T

- Side Assist och Rear Traffic Alert
- Lane Assist
- Light Assist
- Fotgängarskydd i City Emergency Brake (använder kameran i Lane Assist)

## SAFE TECH-PAKET | T

(för bilar med LED-High)

- Side Assist och Rear Traffic Alert
- Lane Assist
- Dynamic Light Assist
- Traffic Jam Assist (ej manuell växel)
- Emergency Assist
- Fotgängarskydd i City Emergency Brake (använder kameran i Lane Assist)



Emergency Assist

Fotgängarskydd



Traffic Jam Assist



## DRAGPAKET | T

- Dragkrok, infällbar med elektrisk upplåsning
- Backkamera
- Lastrumsmatta
- Förstahjälpenkudde
- Varningsväst
- Lastförskjutningsnät

## Teknisk data

# Fakta

Passat GTE är den första ladd-hybriddrivna bil som Volkswagen erbjuder både i sedan- och kombi-version.

Passat GTE		Passat Sedan GTE	Passat Sportscombi GTE
<b>Motorer</b>		4 cylindrar, 16 ventiler Direktinsprutning, Turbo Trevägs-katalysator	4 cylindrar, 16 ventiler Direktinsprutning, Turbo Trevägs-katalysator
<b>Drivlina</b>			
Väckellåda	man/aut	-/DSG6 dubbelkoppling	-/DSG6 dubbelkoppling
<b>Motor</b>			
Max vridmoment vid r/min		250 / 1 600 – 3 500	250 / 1 600 – 3 500
Effekt kW (hk) vid r/min		160 (156) / 5 000 – 6 000	160 (156) / 5 000 – 6 000
Toppfart km/h	man/aut	- / 225	- / 225
Acceleration 0–100 km/h	man/aut	- / 7,4	- / 7,6
<b>Styrsystem</b>			
Vändcirkel, m		11,7	11,7
Servostyrning elektromekanisk, Servotronic			
<b>Mått/vikter</b>			
Tjänstevikt <sup>1)</sup> (kg)	man/aut	- / 1647	- / 1660
Totalvikt (kg)	man/aut	- / 2 200	- / 2 200
Max Taklast (kg)		100	100
Maximalt tillåten släpvningsvikt (kg)		1 700	1 700
Max släpvningsvikt på B-körkort (kg)		-	-
Längd (mm)		4 767	4 767
Bredd inklusive ytterspeglar (mm)		2 083	2 083
Bredd exklusive ytterspeglar (mm)		1 832	1 832
Höjd (mm)		1 461	1 501
<b>Bagageutrymme</b>			
Längd uppfällt/nedfällt säte (mm)		1 194 / 2 052	1 172 / 2 018
Volym uppfällt/nedfällt säte (liter)		586 / 1 152	650 / 1 780
<b>Miljö- och bränsledeklaration</b>			
Miljöklass <sup>2)</sup>		Euro 6	Euro 6
CO <sub>2</sub> -utsläpp (g/km)	man/aut	- / 37	- / 37
Bränsletyp		El/Bensin 95	El/Bensin 95
Stadskörning (l/100km)	man/aut	-	-
Landsvägskörning (l/100km)	man/aut	-	-
Blandad körning (l/100km)	man/aut	- / 1,6	- / 1,6
Elförbr vid blandad körning (kWh/100 km)		12,2	12,4
<b>Övrig data</b>			
Cirkapris, kr		409 900	419 900
Fordonsskatt (kr)	man/aut	- / 360	- / 360

**Bränsleförbrukning och avgascertifieringsvärden**  
Samtliga utsläppsvärden under avsnitten Bränsle- och Miljödeklaration gäller bil i grundversion. Högre utrustningsnivå och eventuell unik svensk utrustning ger högre vikt och därmed högre bränsleförbrukning och CO<sub>2</sub>-utsläpp. Fordonsindividuella uppgifter om avgascertifieringsvärden och CO<sub>2</sub> finns i bilregistret. För att se hur fordonsskatten beräknas, gå in på [www.transportstyrelsen.se](http://www.transportstyrelsen.se) (klicka på "Väg", "Fordon", "Fordonsskatt", "Hur bestäms skattens storlek" i nämnd ordning).

**Återvinning**  
Minst 85 % används till återvinning och återanvändning. I enlighet med förordningen om producentansvar för bilar, SFS 1997:788, erbjuds Volkswagens bilägare att kostnadsfritt lämna in sina uttjänta bilar för återvinning. För mer information om auktoriserade mottagningsstationer vänligen gå in på [www.bilsweden.se](http://www.bilsweden.se).

**Miljöcertifiering**  
Importören, Volkswagen Group Sverige AB, är certifierade enligt ISO14001. I stort sett alla produktionsanläggningar är certifierade enligt ISO14001 eller EMAS.

**Tilläggsinformation till tabellen**  
(markerat som fotnoter i tabellen)

- 1) Preliminära värden. Tillverkaren bestämmer tjänstevikten individuellt beroende på bilens utrustningsnivå. Lastförmågan är skillnaden mellan den angivna totalvikten och tjänstevikten. Om tjänstevikten höjs minskas lastförmågan.
- 2) Den europeiska avgasnormen Euro 6 innebär en skärpning av kraven jämfört med miljöklasserna Euro 5, 2005 och 2005 PM.


# Nya Passat GTE


BRO 200 365 05 • Juni 2015

[www.volkswagen.se](http://www.volkswagen.se)

 [facebook.com/volkswagensverige](https://facebook.com/volkswagensverige)

 Instagram: [@volkswagensverige](https://instagram.com/volkswagensverige)

 Twitter: [@vwsverige](https://twitter.com/vwsverige)

 [youtube.com/volkswagensverige](https://youtube.com/volkswagensverige)